





REMBT 300



FABRIQUÉ EN
FRANCE




NUANCIER

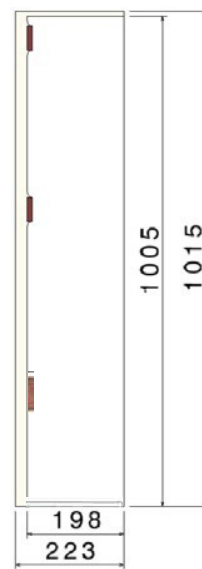


Ivoire

FACE



COUPE



COMPATIBLE AVEC ECP2D/ECP3D
OU C400/P200

Dimensions en mm

Caractéristiques :

- Cette enveloppe permet la pose encastrée ou en saillie d'un ensemble de Raccordement Emergent Basse Tension simple (Cahors, Mecelec, Michaud, Seifel) de type REMBT 300 - 6 plages coffret S20 sur socle.

Réf. article	Code usuel	Coloris	Désignation	Nomenclature	Poids (kg)	Qté par Palette
FAB00752	ENVREMS	Ivoire	Enveloppe CCV pour REMBT 300 - 6 plages hauteur hors sol 730 à 1010 mm	-	20	12

Fabrication usine de Sainte Florence (85)